

Datapos – Panadería con control de stock

A. Portal web administrativo

Url: <https://data-pos.com.pe/punto-de-venta-admin/sign-in>


Credenciales:

Usuario Administrador de la Central: 26262626

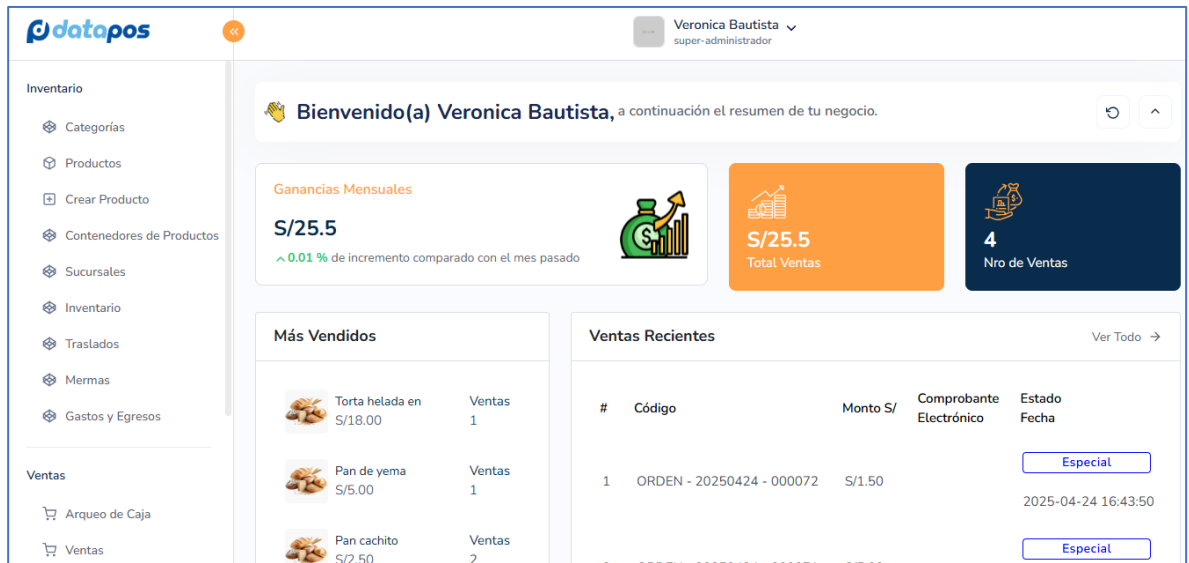
Clave: 123456

Usuario Administrador de Sucursal: 49494949

Clave: 123456

The image shows a web browser window displaying the login page for 'datapos'. At the top, the 'datapos' logo is visible. Below it, the heading 'Ingreso al Sistema' is followed by the instruction 'Accede utilizando tus credenciales.' There are three input fields: 'Usuario' with a person icon, 'Clave' with an eye icon, and 'Código de Seguridad' with a lock icon. Below these fields is a CAPTCHA image showing the text 'Gv9D' with a wavy line. At the bottom is an orange button labeled 'Ingresar'.

Dashboard



Donde se puede visualizar:

- Un menú de opciones al lado izquierdo
- Resumen de total de ventas
- Ventas

Opciones del menú:







- Inventario
 - o Categorías

The screenshot shows the 'Categorías de Productos' page. It has a header with the title 'Categorías de Productos' and a subtitle 'Administra las categorías de productos'. There is a search bar and a 'Nueva Categoría' button. The main content is a table with columns: Categoría, Imagen, Estado, and Acción.

| Categoría | Imagen | Estado | Acción |
|------------|--------|--------|--------------------|
| Bocadoitos | Ver | Activo | [Iconos de acción] |
| Panaderia | Ver | Activo | [Iconos de acción] |
| Pasteleria | Ver | Activo | [Iconos de acción] |

- Donde y para toda opción que maneje algún tipo de dato como categorías, productos, etc. se puede:
 - Agregar un nuevo ítem

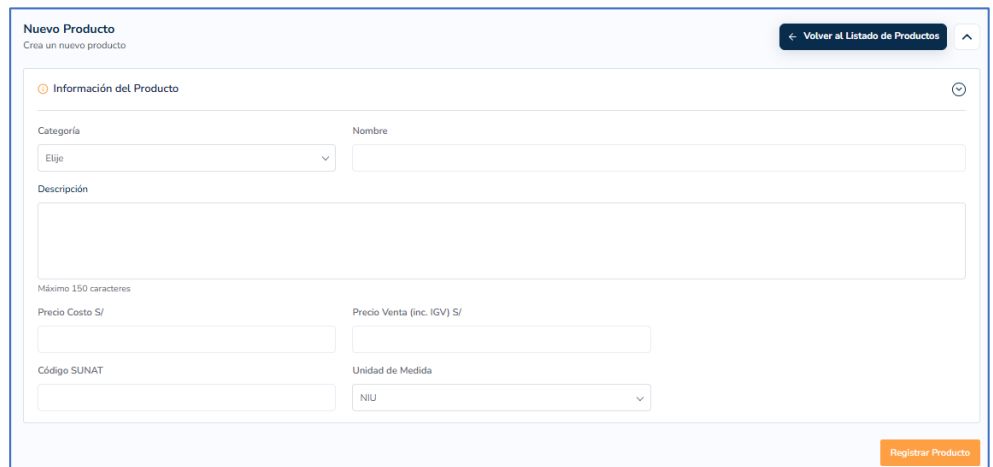
- Listar los registros existentes eligiendo/ingresando algún filtro para la búsqueda
- Utilizar alguna ACCIÓN sobre cada ítem:

- Usar  para SUSPENDER el ítem
- Usar  para ACTIVAR un ítem
- Usar  para ingresar alguna imagen asociada al ítem
- Usar  para ver DETALLES del ítem
- Usar  para EDITAR el ítem
- Usar  para ELIMINAR el ítem

- S

○ Productos

▪ Al agregar un producto



Nuevo Producto
Crea un nuevo producto

[← Volver al Listado de Productos](#)

Información del Producto

Categoría:

Nombre:

Descripción:

Máximo 150 caracteres

Precio Costo SI/

Precio Venta (inc. IGV) SI/

Código SUNAT

Unidad de Medida

[Registrar Producto](#)

- En este apartado tener la consideración de que en el campo Código SUNAT y Unidad de medida dejar con los valores que vienen por defecto


- Crear Producto, es un acceso directo para crear productos
- Contenedores de productos

- Un contenedor se usa para poder agrupar ciertas cantidades de unidades de algunos productos en particular y sea más fácil y práctico su traslado. Ej. Lata de 20 unidades
- Sucursales
 - Para administrar sucursales, PERO EN ESTE CASO DE LA PANADERÍA SEGÚN LO QUE SE ACORDÓ SÓLO SE MANEJARÁ UNA SUCURSAL, por lo que por favor no utilizar esta opción y dejar la sucursal que está activa tal y como está
- Inventario

Inventario
Administra los productos de cada sucursal

Sucursal: Panadería L... Categoría de Producto: Elije una Cat... Producto: Buscar

| Sucursal | Producto/Categoría/Estado | Imagen | Stock actual | Stock mínimo | Precio Venta | Acción |
|-----------------|---|------------|--------------|--------------------------------|--------------|--------|
| Panadería Lamud | Bizcocho Panadería Activo | Sin Imagen | 0 | <input type="text" value="0"/> | S/0.33 | |
| Panadería Lamud | Pan cachito Panadería Activo | Sin Imagen | 33 | <input type="text" value="0"/> | S/0.25 | |
| Panadería Lamud | Pan cumpado Panadería Activo | Sin Imagen | 0 | <input type="text" value="0"/> | S/0.33 | |

- Aquí se visualiza todo el Inventario de la sucursal, lista de todos los productos y sus stocks actuales
- En el campo Stock mínimo se puede indicar la cantidad la cual al ser alcanzada se enviará una notificación en el Dashboard para que el administrador sepa que determinado producto alcanzó su stock mínimo
- Para cambiar el stock mínimo sólo ingrese una cantidad en el  campo Stock mínimo y hacer clic en

- Traslados

Traslados de Productos
Administra tus traslados hacia las Sucursales
Nuevo Traslado de Productos

Sucursal

Panadería Lamud

Fecha de Envío Desde

2025-04-24

Hasta

2025-04-24

Estado

Todos

Buscar

| Sucursal | Fecha/Usuario Envío | Fecha/Usuario Recepción | Monto Total S/ | Estado | Acción |
|-----------------|---------------------------------|----------------------------|----------------|----------|--------|
| Panadería Lamud | 2025-04-02 Veronica Bautista | 2025-04-02 Operador | 41.25 | Recibido | |
| Panadería Lamud | 2025-03-12 Veronica Bautista | 2025-03-12 Turno mañana | 700.00 | Recibido | |
| Panadería Lamud | 2025-03-11 Veronica Bautista | 2025-03-11 Turno mañana | 350.00 | Recibido | |

- Los traslados los REALIZA el Administrador de la Central
- Los traslados los RECIBE el Administrador de la Sucursal
- Al RECIBIRSE un traslado se ACTUALIZA el INVENTARIO

○ Mermas

- Las Mermas sólo las REALIZA el Administrador de la Sucursal
- Las Mermas se contabilizan dentro del Arqueo de Caja
- Un Arqueo de Caja representa el CIERRE DE CAJA apertura inicialmente, por lo que antes de ingresar mermas y gastos es NECESARIO PRIMERO TENER APERTURADA UNA CAJA
- Al momento de registrar una merma se muestra un disclaimer que indica claramente que si el producto colocado en merma no tiene el stock suficiente el registro no será considerado ni la merma aplicada

*Si la cantidad del producto indicado como merma supera al stock actual del mismo
NO será considerado ni registrado al hacer clic en REGISTRAR MERMAS DE SUCURSAL.

| Categoría | Producto | Stock actual | Unidades en merma | Precio Unitario S/ | Sub Total S/ | Acción |
|-----------|-----------|--------------|-------------------|--------------------|--------------|--------|
| Bocaditos | Bocadillo | 30 | 4 | 0.33 | 1.32 | |

Registrar Mermas de Sucursal

Total S/ 1.32

○ Gastos y Egresos

- Los Gastos/Egresos sólo las REALIZA el Administrador de la Sucursal

- Las Gastos/Egresos se contabilizan dentro del Arqueo de Caja
- Un Arqueo de Caja representa el CIERRE DE CAJA apertura inicialmente, por lo que antes de ingresar mermas y gastos es NECESARIO PRIMERO TENER APERTURADA UNA CAJA
-

- Ventas

- Arqueo de Caja

Arqueo de Caja

Administra los arqueos de caja diarios en las Sucursales

Sucursal

Panaderia Lamud

Fecha de Registro Desde

2025-04-24

Hasta

2025-04-24


Estado

Todos

Q

Buscar

| Sucursal | Fecha Apertura Fecha Cierre Usuario | Apertura | Ventas | Mermas | Gastos Egresos | Cierre | Estado | Acción |
|-----------------|--|----------|--------|--------|-------------------|---------|---------------------|-----------------------------------|
| Panaderia Lamud | 2025-04-24 08:39:55 Operador | S/50.00 | S/0.00 | S/0.00 | S/0.00 | S/50.00 | Pendiente De Arqueo | <div><div></div><div></div></div> |
| Panaderia Lamud | 2025-04-23 09:38:36 2025-04-23 22:30:02 Operador | S/50.00 | S/0.00 | S/0.00 | S/0.00 | S/50.00 | Arqueado | <div><div></div></div> |

- El Arqueo de caja SÓLO LO REALIZA el Administrador de la Sucursal
- Para VER EL PREVIO del arqueo de caja hacer clic en 

Información del arqueo a registrar

Balance del Día: 2025-04-24

Cajero:

Operador: Operador

Apertura: 2025-04-24 08:39:55

Cierre:

| | |
|-------------------------------|----------------|
| Total en Efectivo: | S/25.50 |
| Total Yape: | S/0.00 |
| Total Plin: | S/0.00 |
| Total Transferencia Bancaria: | S/0.00 |
| Total Tarjeta Crédito: | S/0.00 |
| Total Vuelto: | S/0.00 |
| Total Ventas | S/25.50 |

Totales

| | |
|-------------------------|----------------|
| Total Ventas | S/25.50 (+) |
| Total Monto Apertura | S/50.00 (+) |
| Total en Mermas | S/1.32 (-) |
| Total en Gastos/Egresos | S/15.00 (-) |
| Total a Entregar | S/59.18 |

Monto Billetes S/

0.00


Monto Monedas S/

0.00

Monto Céntimos S/

0.00

Comentarios

- Para REALIZAR EL ARQUEO clic en 
- Simplemente ingresar los montos según corresponda:

| | |
|-------------------------|----------------|
| Total Ventas | S/25.50 (+) |
| Total Monto Apertura | S/50.00 (+) |
| Total en Mermas | S/1.32 (-) |
| Total en Gastos/Egresos | S/15.00 (-) |
| Total a Entregar | S/59.18 |

| | | |
|----------------------|----------------------|----------------------|
| Monto Billetes S/ | Monto Monedas S/ | Monto Céntimos S/ |
| <input type="text"/> | <input type="text"/> | <input type="text"/> |

Comentarios

Registrar

- Lo ingresado debe coincidir con lo que indique el resumen
- El registro ingresado queda **PENDIENTE** de REVISIÓN por parte del Administrador de la Central

Sucursal

Panaderia Lamud

Fecha de Registro Desde

2025-04-24

Hasta

2025-04-24


Estado



Todos

Q

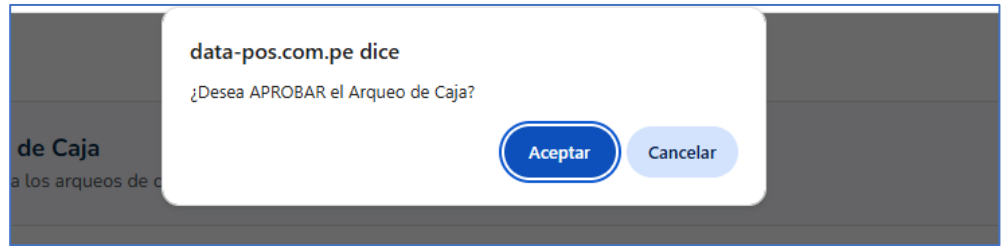
Buscar

| Sucursal | Fecha Apertura Fecha Cierre Usuario | Apertura | Ventas | Mermas | Gastos Egresos | Cierre | Estado | Acción |
|-----------------|--|----------|---------|--------|-------------------|---------|-------------------------|-----------------------------------|
| Panaderia Lamud | 2025-04-24 08:39:55 2025-04-24 19:41:58 Operador | S/50.00 | S/25.50 | S/1.32 | S/15.00 | S/59.18 | Pendiente De Aprobación | <div><div></div><div></div></div> |

- Para el Administrador de la Central le aparecerá la acción 

| Sucursal | Fecha Apertura Fecha Cierre Usuario | Apertura | Ventas | Mermas | Gastos Egresos | Cierre | Estado | Acción |
|-----------------|--|----------|---------|--------|-------------------|---------|-------------------------|---|
| Panaderia Lamud | 2025-04-24 08:39:55 2025-04-24 19:41:58 Operador | S/50.00 | S/25.50 | S/1.32 | S/15.00 | S/59.18 | Pendiente De Aprobación |   Aprobar Arqueo de Caja |

- Nos solicitará una confirmación:



- Si todo va bien el registro quedará como ARQUEADO

| Sucursal | Fecha Apertura Fecha Cierre Usuario | Apertura | Ventas | Mermas | Gastos Egresos | Cierre | Estado | Acción |
|-----------------|--|----------|---------|--------|-------------------|---------|----------|--------|
| Panaderia Lamud | 2025-04-24 08:39:55 2025-04-24 19:41:58 Operador | S/50.00 | S/25.50 | S/1.32 | S/15.00 | S/59.18 | Arqueado | |

- Al APROBARSE un arqueo:
 - Se CIERRA la CAJA que estaba aperturada (vista de la app)

| | |
|-------------------------------|---------|
| Operator: Operador | |
| Apertura: 2025-04-24 08:39:55 | |
| Cierre: 2025-04-24 19:41:58 | |
| Total en Efectivo: | S/25.50 |
| Total Yape: | S/0.00 |
| Total Plin: | S/0.00 |
| Total Transferencia Bancaria: | S/0.00 |
| Total Tarjeta Crédito: | S/0.00 |
| Total Vuelto: | S/0.00 |
| Total Ventas | S/25.50 |
| Caja Aperturada con | S/50.00 |
| Sub total acumulado | S/75.50 |
| Total efectivo en caja | S/75.50 |

- El(los) producto(s) indicado(s) en MERMA se disminuirán según lo registrado

- Ventas

Ventas
Administra tus Ventas

Usuario:
 Desde:
 Hasta:

| Código | Monto S/ | Comprobante Electrónico | Estado | Fecha Operador | Acción |
|---------------------------|----------|-------------------------|---|---------------------------------|--------|
| ORDEN - 20250424 - 000072 | S/1.50 | | <input type="button" value="Especial"/> | 2025-04-24 16:43:50 Operador | |
| ORDEN - 20250424 - 000071 | S/5.00 | | <input type="button" value="Especial"/> | 2025-04-24 15:58:01 Operador | |
| ORDEN - 20250424 - 000070 | S/18.00 | | <input type="button" value="Especial"/> | 2025-04-24 15:53:55 Operador | |
| ORDEN - 20250424 - 000069 | S/1.00 | | <input type="button" value="Pagado"/> | 2025-04-24 15:35:27 | |

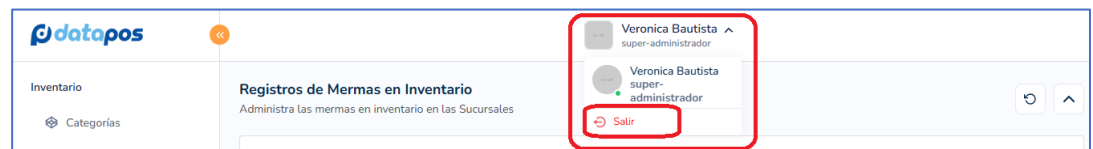
- Se listarán los pedidos o ventas realizadas



- Al hacer clic en la acción nos mostrará el DETALLE del pedido:

- Salir del portal

- Para esto hacer clic en el Nombre del Administrador, que está ubicado en el parte superior:



B. App

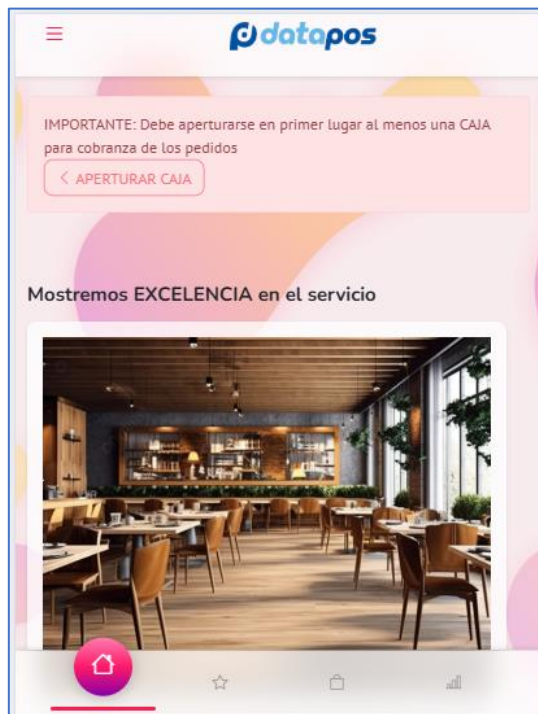
Se enviará el apk instalador de la app

Usuario Administrador de Sucursal: 49494949

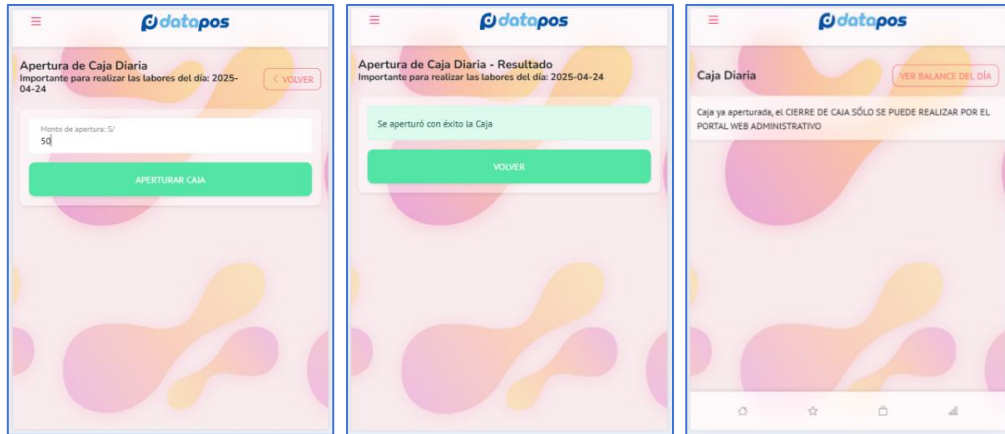
Clave: 123456




Al ingresar con las credenciales por primera vez en el día:

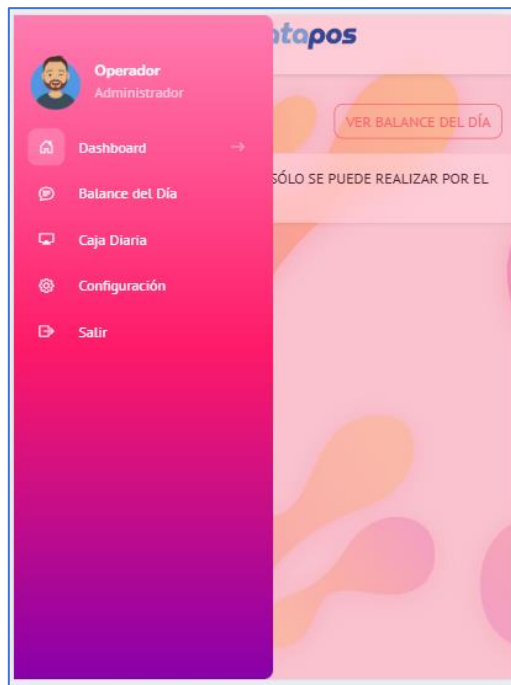


- Si la Caja no está abierta se mostrará el mensaje de arriba con un enlace para APERTURAR CAJA







- Simplemente coloquemos el monto de apertura de caja, debería ser el monto en efectivo que se tiene en el momento de apertura
- **IMPORTANTE:**
 - La caja se apertura por la app y se CIERRA por el portal web, esto porque en el cierre se consideran EGRESOS y MERMAS
- Opciones de la App
 - Menú lateral izquierdo

- Hacer clic en 
- Se muestra:

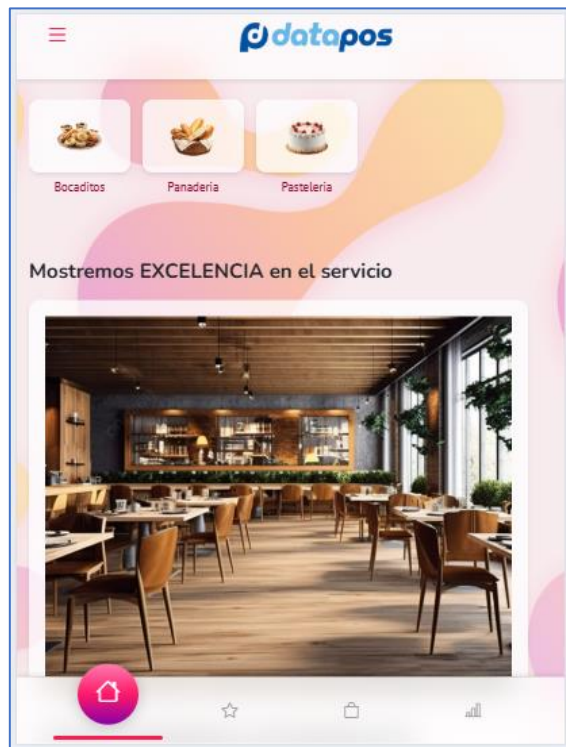


- Dashboard, lleva por defecto a la pantalla de venta de productos
- Balance del día muestra el resumen de las ventas del día
- Caja Diaria, para apertura de caja
- Configuración, para ver el perfil del negocio en DATOS DEL NEGOCIO
- Salir, para salir de la app cerrando la sesión del usuario

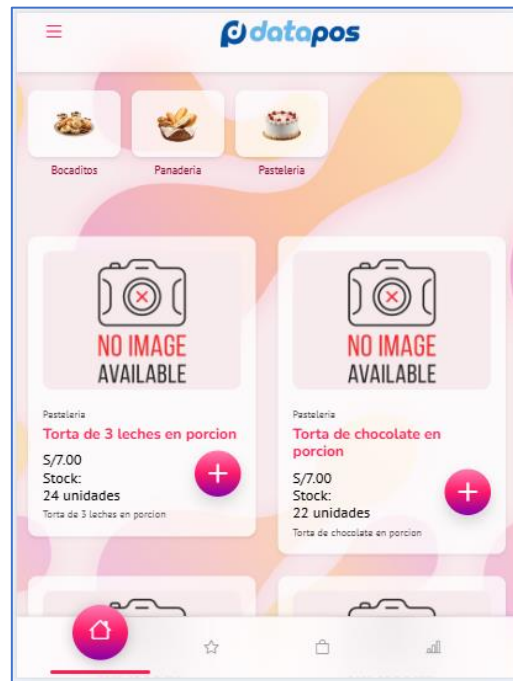
○ Menú central en el footer


- Para venta de productos 
- Para venta de productos/pedidos especiales 
- Para ver los pedidos que se van realizando en el momento
(carrito de compras) 
- Para ver las ventas/pedidos realizados 

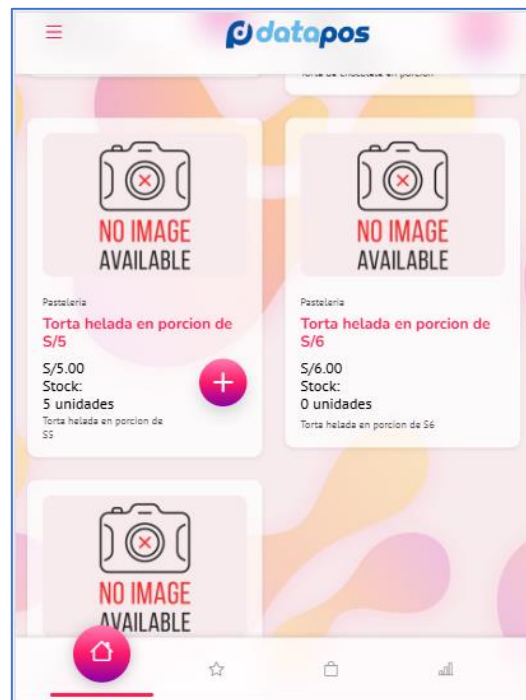
- Venta de Productos



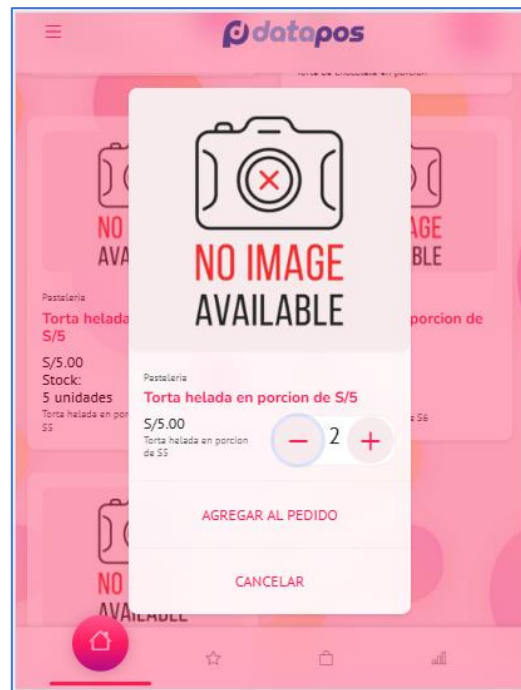
- Se muestran en la parte superior las CATEGORÍAS de PRODUCTOS, pudiéndose elegir cualquiera de ellas para mostrar los productos relacionados a la categoría



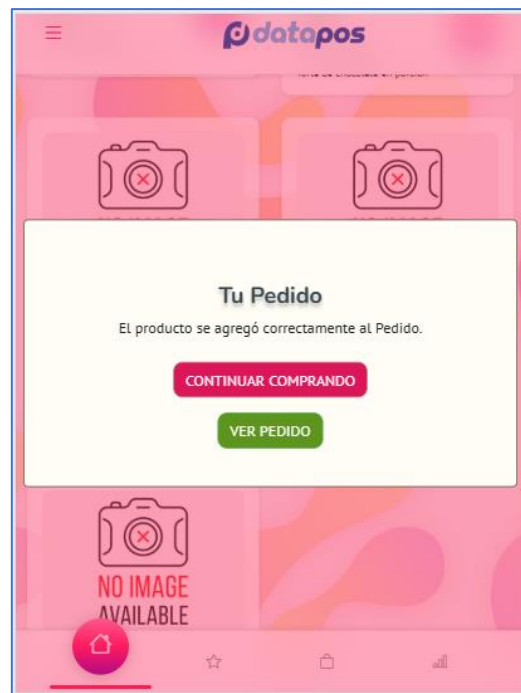
- Si el producto no tiene stock no se muestra el botón  usado para agregar el producto al pedido



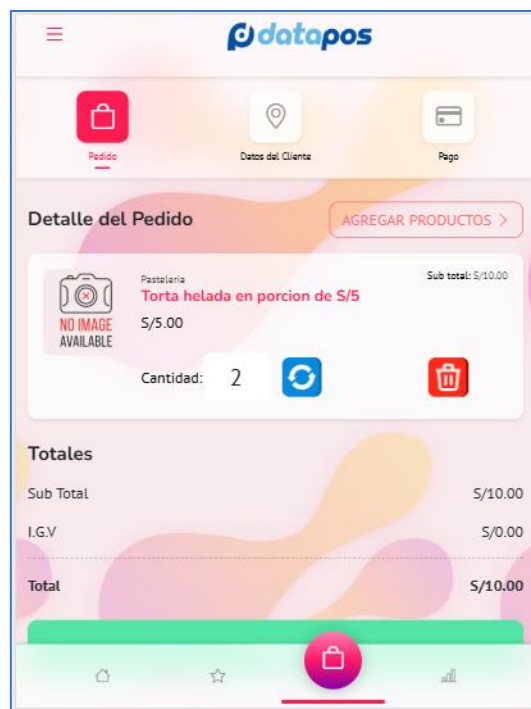
- Agregamos un producto al pedido



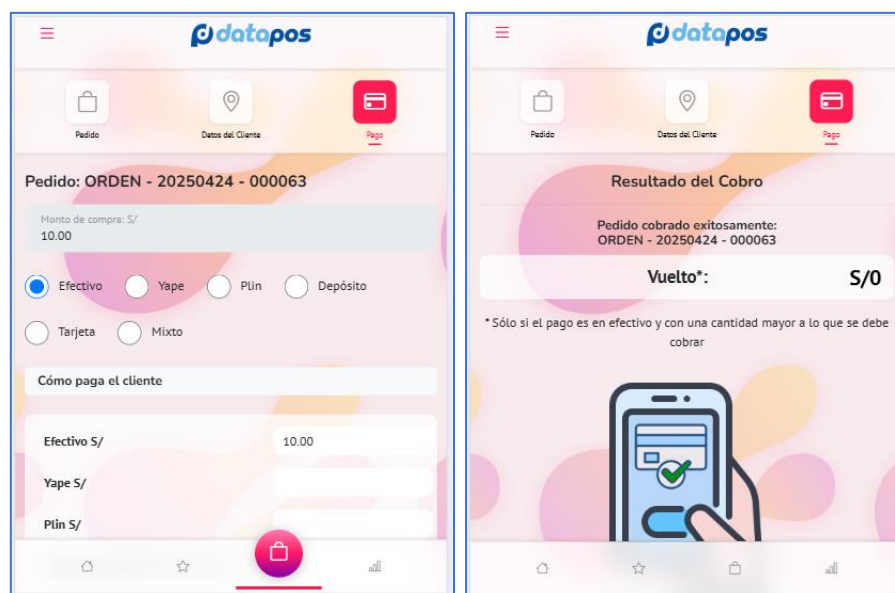
- Agregamos tantos productos solicite el cliente, si la cantidad es grande, puede ingresar un solo producto y editar la cantidad al momento de ingresar el pedido



- Vemos el pedido

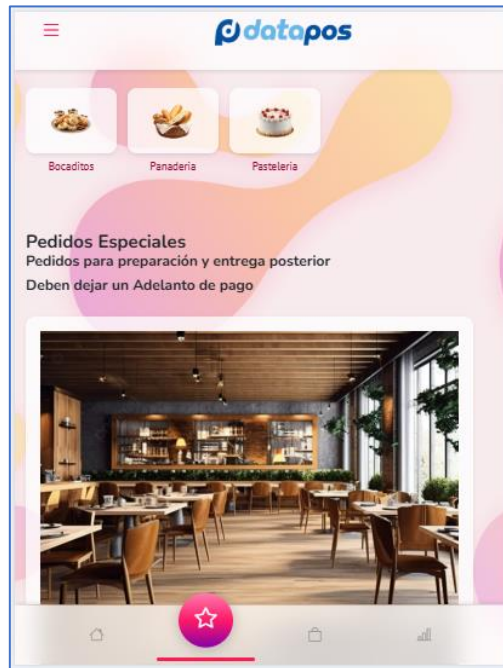


- Aquí se puede editar la cantidad del producto o eliminar el mismo, también se puede AGREGAR PRODUCTOS
- Realizamos el PAGO



- Aquí se debe indicar cómo está realizando el pago el cliente
- Y al realizar el PAGO veremos una confirmación del pedido realizado
- El VUELTO se refiere a cuando por ejemplo se le debe cobrar S/10 y el cliente paga EN EFECTIVO con un billete de S/20, entonces se le debe dar de VUELTO S/10.

- Venta de Productos/pedidos especiales

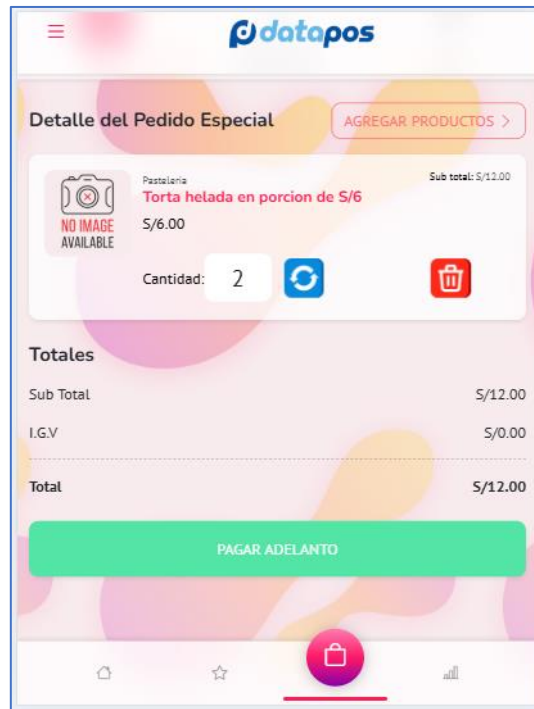


- Un **producto/pedido especial** es aquel que se usa para entregas de pedidos en días posteriores a su solicitud, se debe dejar un Adelanto del monto total
- Tiene la misma lógica de cada paso a seguir para realizar el pedido, pero se diferencia en:

- Aún si no hay stock del producto se muestra el botón para agregar el producto al pedido




- Se puede pagar un ADELANTO del monto total



- En este caso de pedidos especiales se manejarán 2 estados:
 - Estado del pedido
 - Pago completado
 - Pago parcial, con un saldo pendiente
 - Estado del despacho
 - Pendiente, cuando todavía no se ha entregado el pedido al cliente
 - Despachado, cuando ya se entregó el pedido al cliente
- Pedidos/ventas realizadas



- Sólo se muestran pedidos/ventas realizadas en el día y en el turno aperturado
- Por defecto se listan todos los pedidos desde el más reciente al más antiguo
- Estados del Pedido
 - Registrados, recién registrados pero sin cobro, ES IMPORTANTE REALIZAR EL COBRO DESPUÉS DE INGRESAR EL PEDIDO, se pueden cobrar luego, pero para no perder la secuencia deben cobrarse inmediatamente
 - Especiales, ya descrito líneas arriba
 - Cobrados, aquellos pedidos que ya se cobraron. **OJO**, sólo cuando se cobra la totalidad del pedido RECIÉN EN ESE MOMENTO SE PODRÁ realizar el Despacho
 - Anulados, pedidos anulados por algún motivo, no se contabilizan en el cuadro de caja
- Para visualizar el DETALLE de un pedido hacer clic en 

Detalles del Pedido
✕





| | | |
|----------|---------------------------|--------------------------------|
| Código | ORDEN - 20250424 - 000067 | Comprobante Electrónico |
| Monto S/ | 7.00 | Estado Especial |
| Fecha | 2025-04-24 10:01:33 | Operador Operador |
| Cajero | Area de Entregas | |

Cliente - Pedido Especial:

| | | | |
|---------------|-------------|----------|-----------|
| Cliente | Marco Perez | Teléfono | 985454543 |
| Fecha Entrega | 2025-04-25 | Despacho | Pendiente |

Como pagó el cliente:

| | | | |
|--------------------------------|---|-------------------------|---|
| Pago en Efectivo S/ | 7 | Pago Vuelto S/ | 0 |
| Pago Yape S/ | 0 | Nro. Yape | |
| Pago Transferencia Bancaria S/ | 0 | Pago Tarjeta Crédito S/ | 0 |
| Pago Plin S/ | 0 | | |

- Para realizar algún cobro pendiente hacer clic en 
 - Si los iconos están en GRIS indica que ya no es posible de realizar la acción  
 - Despachar, sólo aplicable a pedidos especiales  y sólo se activa cuando hay un pedido especial por ENTREGAR/DESPACHAR, y sólo después de que haya sido cobrado en su totalidad o no haya saldo pendiente. Al Despachar se actualizará el stock del inventario
- Balance del Día

| | |
|--|---------|
| <div> <div></div> <div>datapos</div> </div> | |
| Balance del Día: 2025-04-24 | |
| <div> <div>Operador: Operador</div> <div>Apertura: 2025-04-24 08:39:55</div> <div>Cierre:</div> </div> | |
| Total en Efectivo: | S/45.66 |
| Total Yape: | S/0.00 |
| Total Plin: | S/0.00 |
| Total Transferencia Bancaria: | S/0.00 |
| Total Tarjeta Crédito: | S/0.00 |
| Total Vuelto: | S/0.00 |
| Total Ventas | S/45.66 |
| Caja Aperturada con | S/50.00 |
| Sub total acumulado | S/95.66 |

| | |
|---|---------|
| <div> <div></div> <div>datapos</div> </div> | |
| Total en Efectivo: | S/45.66 |
| Total Yape: | S/0.00 |
| Total Plin: | S/0.00 |
| Total Transferencia Bancaria: | S/0.00 |
| Total Tarjeta Crédito: | S/0.00 |
| Total Vuelto: | S/0.00 |
| Total Ventas | S/45.66 |
| Caja Aperturada con | S/50.00 |
| Sub total acumulado | S/95.66 |
| Total efectivo en caja | S/95.66 |

Donde:

- Se muestra fecha y hora de apertura y cierre
 - Total en Efectivo: suma total de los montos ingresados como efectivo
 - Total Yape: suma total de los montos ingresados como Yape
 - Total Plin: suma total de los montos ingresados como Plin
 - Total Transferencia bancaria: suma total de los montos ingresados vía transferencia bancaria
 - Total Tarjeta de crédito: suma total de los montos ingresados vía tarjeta de crédito
 - Total Vuelto: de los montos calculados como Vuelto en cada pago en efectivo y según lo indicado arriba.
 - Total Ventas: Suma de todos los montos de Ingreso - Monto Vuelto
 - Caja Apertura: Monto apertura en caja
 - Sub total acumulado: Total Ventas + Caja Apertura
 - Total efectivo en caja: Total en Efectivo + Caja Apertura – Vuelto
- Caja Diaria
 - Para aperturar caja diaria
 - Configuración
 - Para ver la información del negocio

